

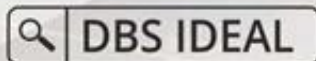
This is  
*DBS digibanking*



Live more,  
Bank less



# Pay & Transfer

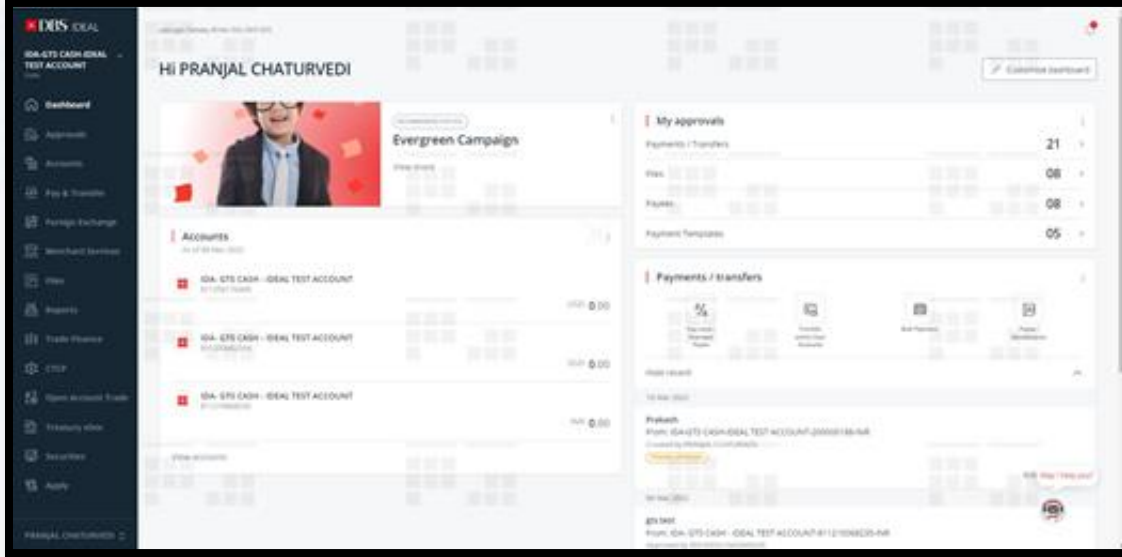


**DBS IDEAL** తన యూజర్లకు పలు చెల్లింపు మరియు బదిలీ ఆప్షన్లను అందిస్తుంది. ఈ డాక్యుమెంట్ ద్వారా, ఇతర చెల్లింపు ఆప్షన్లతో పాటుగా స్థానిక చెల్లింపుల (NEFT/RTGS) నుండి సరిహద్దులు దాటే సెలిగ్రాఫిక్ బదిలీల వరకూ అట్టి అన్ని చెల్లింపుల ఆప్షన్ల గురించి సవివరంగా మేము దశ-వారీ ప్రక్రియను చూపిస్తాము.

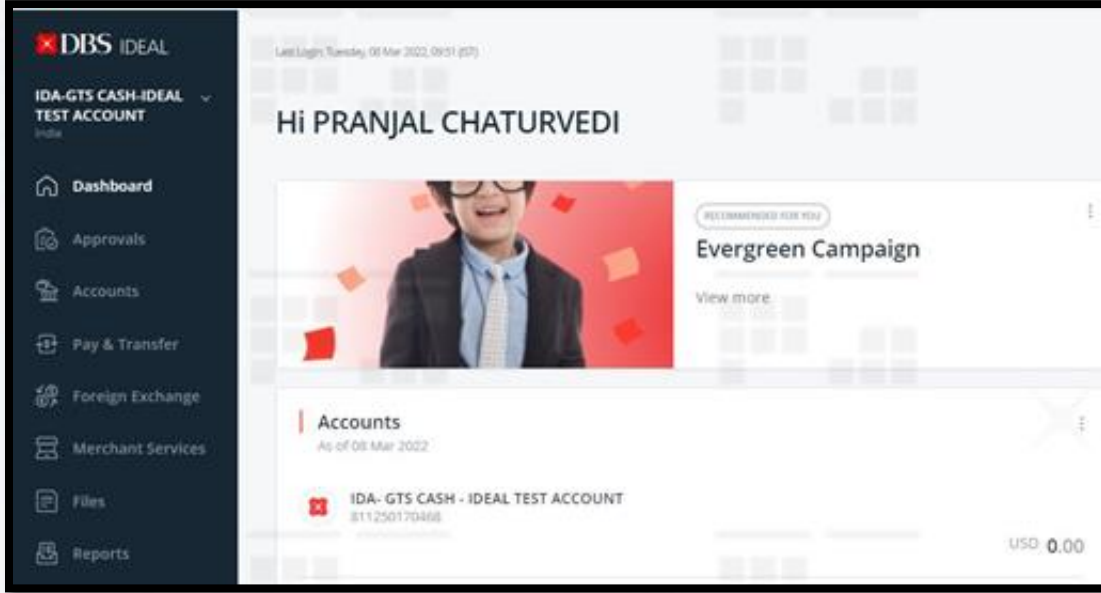
స్టేప్ 1 - యూజరు IDEAL లోనికి లాగిన్ కావడానికి అవసరమైన సమాచారాన్ని ఎంటర్ చేస్తారు.



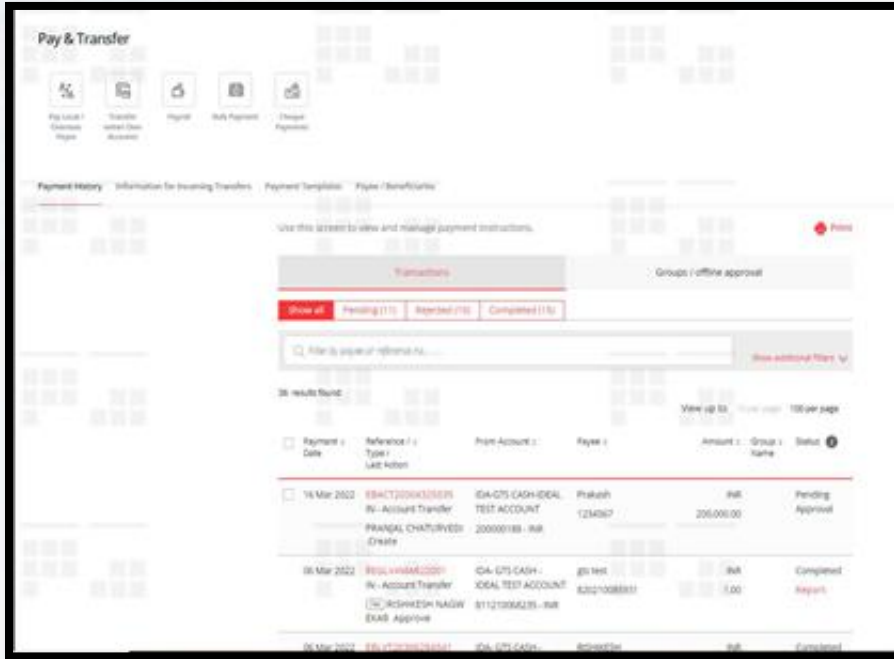
లాగిన్ అనంతరం పే & ట్రాన్స్ఫర్ చేరుకొనుట



**స్లేప్ 2** - యూజరు IDEAL డ్యాష్ బోర్డ్ పై అడుగుపెడతారు, అక్కడ అతను బహు ఖాతాలు మరియు లావాదేవీ సంబంధిత సమాచారాన్ని చూస్తారు.



**స్టేప్ 3** - ఎడమ చేతి వైపు బార్ పైన, యూజరు పే & ట్రాన్స్ఫర్ (Pay & Transfer) మాడ్యూలును చూసి మరియు ప్రాప్యత చేసుకోవచ్చు.



**స్లేప్ 4 - స్లేప్-3 లో పే & ట్రాన్స్ఫర్ (Pay & Transfer) పై క్లిక్ చేసిన అనంతరం, యూజరు పై ఆప్షన్లకు మళ్ళించబడతారు. ఇక్కడ యూజరు అతను/ఆమెకు అమలుపరచడానికి కావలసిన బదిలీ రకమును ఎంపిక చేసుకోవచ్చు లేదా అతను/ఆమె తమ చెల్లింపు చరిత్ర, టెంప్లేట్లకు సంబంధించిన సమాచారము మరియు పేయి/లబ్బిదారుల సమాచారమును రెఫర్ చేసుకోవచ్చు. యూజరు రాబోతున్న బదిలీలపై సమాచారమును కూడా చూసుకోవచ్చు.**

## Pay & Transfer



Pay Local /  
Overseas  
Payee



Transfer  
within Own  
Accounts



Payroll



Bulk Payment



Cheque  
Payments

IDEAL పై చెల్లింపు మరియు బదిలీ ఆఫ్ లైన్ల అన్నీ

# స్థానిక చెల్లింపుల కొరకు దశల-వారీగా మార్గదర్శి



Live more,  
Bank less

Pay a local or overseas payee in any currency. Uses DBS Account Transfer, DBS PriorityPay, Telegraphic Transfer, or available local transfer types

1. Input Details    2. Verify Details    3. Submit for Approval

**Step 1: Transfer from**

Account:   
(Reflects Available Balance) 0.00 INR

Amount:

**Step 2: Transfer to**

Existing payee:

Existing payee:

123    Account number: 123213123  
312  
121  
3131

**Transfer summary**

From: IDA- QTS CASH - IDEAL TEST ACCOUNT 81121006235 (INR)

Send payee: INR 1.00  
Likely to receive on same day

Your account will be debited: INR 1.00

Payment date: Earliest available date (shown next page - Verify Details)

Payment type: India Account Transfer

Payee name: 123

Payee account: 123213123

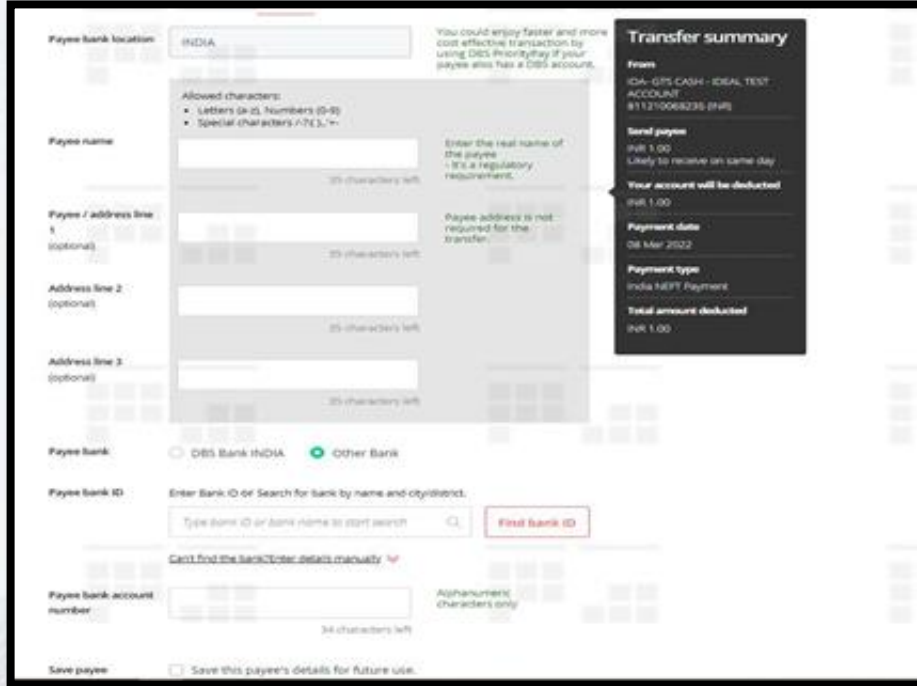
Total amount debited: INR 1.00

**స్టెప్ 1 వద్ద**, యాజరు చెల్లింపు మొత్తమును కనబరచడంతో (దయచేసి స్థానిక చెల్లింపులకు కరెన్సీని INR గా ఎంపిక చేయండి) పాటుగా చెల్లింపు/డెబిట్ చేయాలియున్న ఖాతాను ఎంపిక చేసుకోవాలిని ఉంటుంది.

**స్టెప్ 2:** చెల్లింపు చేయబడుతున్న పేయి/లబ్బిదారును ఎంపిక చేసుకోవడం ఇమిడి ఉంటుంది. ప్రస్తుతమున్న పేయిల యొక్క డ్రాప్ డౌన్ జాబితా నుండి యాజరు ఎంపిక చేసుకోవచ్చు లేదా అతను/ఆమె ఒక కొత్త పేయిని జోడించవచ్చు.



యూజరు 'న్యూ పేయా' ('New Payee') పై క్లిక్ చేయగానే, ఈ క్రింది ఫీల్డులు కనిపిస్తాయి (దిగువన స్క్రీన్ ఉంది). కొత్త పేయాని జోడించడానికి వాటిని అందించాల్సి ఉంటుంది. మీ IDEAL పేయా జాబితాకు ఒక లబ్ధిదారును జోడించడానికి గాను దయచేసి 'సేవ్ పేయా' ('Save Payee') ని ఎంపిక చేసుకోండి.



**Payee bank location** INDIA

You could enjoy faster and more cost effective transaction by using DBS PriorityPay if your payee also has a DBS account.

**Payee name** [Input field] 25 characters left

Allowed characters:  
 • Letters (a-z), Numbers (0-9)  
 • Special characters /,?,!,~

Enter the real name of the payee - It's a regulatory requirement.

**Payee / address line 1 (optional)** [Input field] 25 characters left

Payee address is not required for the transfer.

**Address line 2 (optional)** [Input field] 25 characters left

**Address line 3 (optional)** [Input field] 25 characters left

**Payee bank:**  DBS Bank in INDIA  Other Bank

**Payee bank ID** Enter Bank ID or Search for bank by name and city/district.

Type bank ID or bank name to start search [Input field] **Find bank ID**

Can't find the bank? Enter details manually

**Payee bank account number** [Input field] 34 characters left

Alphanumeric characters only

**Save payee**  Save this payee's details for future use.

**Transfer summary**

**From**  
 DBS - DBS CASH - IDEAL TEST ACCOUNT  
 811210068235 (INR)

**Sent payee**  
 INR 1.00  
 Likely to receive on same day

**Your account will be debited**  
 INR 1.00

**Payment date**  
 08 Mar 2022

**Payment type**  
 India NEFT Payment

**Total amount debited**  
 INR 1.00

**స్టేప్ 3 :** చెల్లింపు ఏ తేదీన చేయబడుతున్నదో ఆ తేదీని ఎంపిక చేసుకోవడం ఇమిడి ఉంటుంది. అది ఎంపిక చేసుకోబడిన బదిలీ కొరకు అందుబాటులో ఉన్న అత్యంత త్వరిత తేదీ అయి ఉండవచ్చు, లేదా యాజరు భవిష్యత్ చెల్లింపులు ముందస్తుగా చేయడానికి వారికి వీలు కలిగిస్తూ ఈ తేదీ నుండి 90 రోజుల లోపున ఒక తేదీని ఎంచుకోవచ్చు.

**Step 3: Payment date**

**Payment date** This is the actual date your account will be debited.  
 **Earliest available date (shown next page - Verify Details)**  
 **Choose date**

**Payment type** India Account Transfer

**Step 4: Regulatory Reporting**

**Step 5: Messages and notes**

**Payment details to the payee bank (optional)** The payee may receive this message once their bank processes the transfer.  
  
14 characters left

**Message to the payee**  Send up to 5 notifications to other payee or other third parties, including reference/invoice numbers and payment details.

**Reference (optional)** Your statement reference. This will be shown in your statement for reconciliation.  
  
16 characters left

**Additional notes (optional)**  Message to your Approver. Use this to send a message related to this transfer.

**Transfer summary**

**From**  
ICA- 075 CASH - IDEAL TEST ACCOUNT  
811270068235 (INR)

**Send payee**  
INR 1.00  
Likely to receive on same day

**Your account will be debited**  
INR 1.00

**Payment date**  
Earliest available date (shown next page - Verify Details)

**Payment type**  
India Account Transfer

**Payee name**  
123

**Payee account**  
123213123

**Total amount debited**  
INR 1.00

**స్టేప్ 4 -** కేవలం విదేశీ చెల్లింపులకు మాత్రమే.

**స్టెప్ 5:** పలు ఐచ్ఛికమైన ఫీల్డులను కలిగి ఉంది, వాటిని పేయి బ్యాంకు/పేయి తో చెల్లింపు వివరాలను పంచుకోవడానికి ఉపయోగించుకోవచ్చు. పేయి ఇతర తృతీయ పక్షాలకు నోటిఫికేషన్లను కూడా పంపించవచ్చు. లావాదేవీ కొరకు రెఫరెన్సును ఎంపిక చేసుకోవడం లేదా ఆమోదించిన వారికి ఒక సందేశమును పంపించడం వంటి అన్నింటినీ స్టెప్ 5 లో చేయవచ్చు.

దయచేసి గమనించండి - సమాచారం అంతటినీ జోడించేటప్పుడు, దాని సారాంశమును, 'ట్రాన్స్ఫర్ సమ్మరీ ('Transfer Summary')' అనే శీర్షికతో స్క్రీన్ యొక్క కుడిచేతి వైపున చూడవచ్చు.

Cancel

Save as draft

Next

**i** NOTE: Please ensure that the correct Payment Currency and Amount is selected if you are making a foreign currency payment or using a foreign currency account for this transaction. Electronic payments would be processed on the basis of beneficiary account number only and customer should exercise due diligence while inputting the beneficiary account number. Bank will not be responsible for non credit/delayed credit to the correct account if beneficiary account number is not correct.

Pay a local or overseas payee in any currency. Uses DBS Account Transfer, DBS PriorityPay, Telegraphic Transfer, or available local transfer types

1. Input Details      2. Verify Details      3. Submit for Approval

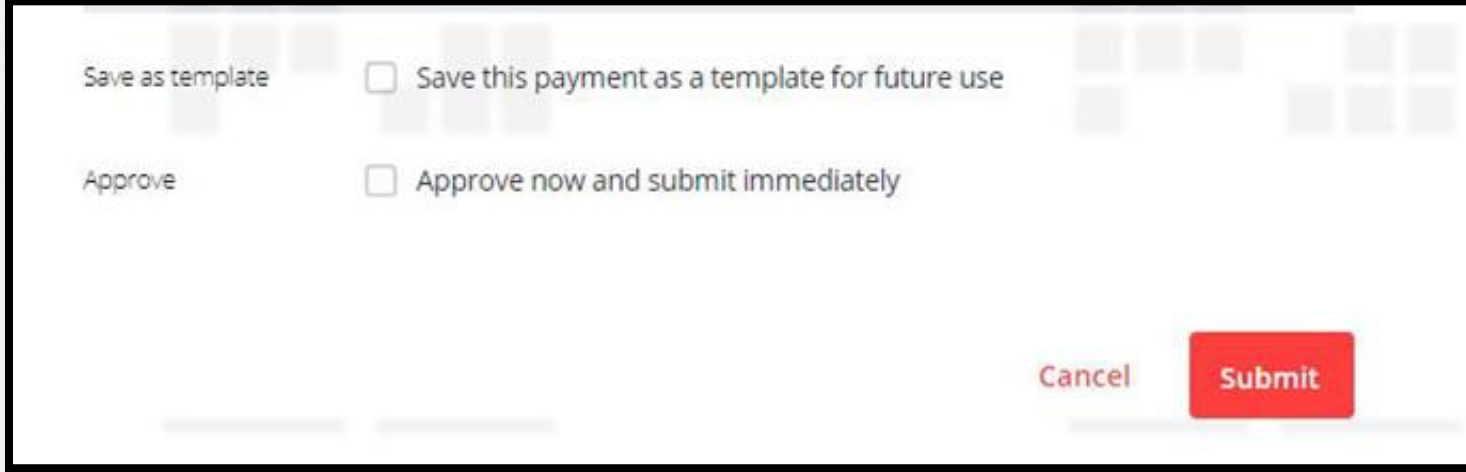
### Preview your transfer edit

Your account will be debited	INR 1.00
From	811210068235 (INR) IDA- GTS CASH - IDEAL TEST ACCOUNT
Effective Available Balance	0.00 (INR)
To	1234567 Prakash
Payment date	08 Mar 2022 This transfer must be approved by 23:59 hrs 08 Mar 2022 by Approver.
Payment type	India Account Transfer

'నెక్స్ట్ (Next)' పైన క్లిక్ చేసిన అనంతరం, యూజరు, బదిలీ యొక్క ముందస్తు వీక్షణకు మళ్ళించబడతారు. ముందస్తు వీక్షణ అనేది చెల్లింపు చేసినవారిచే ఎంటర్ చేయబడిన చెల్లింపు వివరాలన్నిటినీ అందిస్తుంది. చెల్లింపు చేయువారు సమాచారమును సవరించవచ్చు లేదా పేజీ యొక్క అడుగున ఉన్న 'సబ్మిట్ ('Submit')' పై క్లిక్ చేయడం ద్వారా చెల్లింపు చేయడానికి ముందుకు వెళ్ళవచ్చు.

స్టెప్ 5 తదనంతరం, యూజరు ఆ లావాదేవీని ఒక 'డ్రాఫ్ట్' గా సేవ్ చేసుకోవచ్చు లేదా చెల్లింపుతో ముందుకు వెళ్ళడానికి 'నెక్స్ట్ (Next)' పై క్లిక్ చేయవచ్చు.

చెల్లింపు చేయువారు బదిలీ వివరాలను వెరిపై చేయడానికి గాను, 'సబ్మిట్ ('Submit')' పై క్లిక్ చేయాలి. ఈ దిగువ స్క్రీన్ షాట్ లో చూసినట్లుగా, యూజరు భవిష్యత్ వాడకం కోసం చెల్లింపును ఒక టెంప్లేట్ గా కూడా సేవ్ చేసుకోవచ్చు.



The screenshot shows a payment confirmation interface. It features two rows of options, each with a checkbox and a label. The first row has a checkbox labeled 'Save as template' and a checkbox labeled 'Save this payment as a template for future use'. The second row has a checkbox labeled 'Approve' and a checkbox labeled 'Approve now and submit immediately'. At the bottom right, there are two buttons: a grey 'Cancel' button and a red 'Submit' button.

'అప్రూవ్ ఓన్' ('Approve Own') అర్హత హక్కులు పొందియున్న ఒక యూజరు, ఒకే విడతలో లావాదేవీని అప్పటికప్పుడే సమర్పించి, ఆమోదించడానికి 'అప్రూవ్ నో' ('Approve Now') ఆప్షన్ ఎంపిక చేసుకోవచ్చు.

Pay a local or overseas payee in any currency. Uses DBS Account Transfer, DBS PriorityPay, Telegraphic Transfer, or available local transfer types

1. Input Details

2. Verify Details

3. Submit for Approval

Your transfer has been submitted

Print

Account Transfer EBACT20308370526 on 08 Mar 2022 for INR 1 has been created successfully with status Pending Approval.

Want to be notified by SMS or Email when this transaction is approved? Set it up in [Alerts and Reminders](#).

Your account will be INR 1.00 deducted

From 811210068235 (INR)  
IDA- GTS CASH - IDEAL TEST ACCOUNT

'వెరిఫై డిటెయిల్స్' ('Verify Details') దశలో లావాదేవీని సమర్పించిన అనంతరం, విజయవంతంగా బదిలీ చేయబడుతుంది. ఈ స్థితి పెండింగ్ అప్రూవల్ లో ఉందని దయచేసి గమనించండి, అందువల్ల, ఆమోదించువారు దానిని చెల్లింపు తేదీ లోపున ఆమోదించాల్సి ఉంటుంది (వివరాలు ఎల్లప్పుడూ 'సబ్మిట్ ఫర్ అప్రూవల్' ('Submit for Approval') దశలో ఆమోదం కొరకు కటాఫ్ తేదీతో సహా కనబరచబడి ఉంటాయి).

Payment date 08 Mar 2022 This transfer must be approved by 23:59 hrs 08 Mar 2022 by Approver.

లావాదేవీ కొరకు రెఫరెన్స్ నంబరు (ఆల్పాన్యూమరిక్) ను ఉపయోగించి లావాదేవీ యొక్క స్థితిని ట్రాక్ చేసుకోవచ్చు.

Make another transfer

Finished

పేజీ యొక్క ఆఖరున, యూజరు 'ఫినిష్డ్' ('Finished') పై క్లిక్ చేయవచ్చు లేదా అతను/ఆమె 'మేక్ అనదర్ ట్రాన్స్ఫర్' ('Make Another Transfer') ఆప్షన్ ఎంచుకోవచ్చు.

విడి విడిగా ప్రతి లావాదేవీని ట్రాక్ చేయడానికై అలర్టులు & రిమైండర్లను కూడా సెట్-అప్ చేసుకోవచ్చు.

# విదేశాల్లోని పేయాకి చెల్లింపు కొరకు దశ-వారీ మార్గదర్శి



Live more,  
Bank less

విదేశాలకు చెల్లింపును అమలు చేయడానికి, దయచేసి డెబిట్ చేయాల్సియున్న ఖాతాను ఎంపిక చేయండి (లభ్యతలో ఉన్న బ్యాలన్స్ మొత్తము ఈ దిగువ స్క్రీన్ షాట్ లో లాగా చూపించబడుతుంది).

యూజర్/చెల్లింపు చేయువారు చెల్లింపు యొక్క కరెన్సీని ఎంపిక చేసుకోవాల్సి ఉంటుంది (డ్రాప్ డౌన్) మరియు లావాదేవీ కొరకు ఒక సూచనాత్మక రేటును IDEAL చూపిస్తుంది (వాస్తవ రేటు వ్యత్యాసంగా ఉండవచ్చు).

Pay a local or overseas payee in any currency. Uses DBS Account Transfer, DBS PriorityPay, Telegraphic Transfer, or available local transfer types

1. Input Details      2. Verify Details      3. Submit for Approval

Step 1: Transfer from

Account:  (Effective Available Balance) 0.00 INR

Amount: Send payee   This amount will be sent to your payee.

Deduct from your account:   This approximate amount will be deducted from your account.

**1** The above amount is based on our indicative exchange rate (1 USD = 76.965 INR). You may choose to either apply an existing Foreign Exchange or book a new Foreign Exchange Contract for this payment in Step 3.

**Transfer summary**

**From**  
IDA- GTS CASH - IDEAL TEST ACCOUNT - <CCY> 100329801356 (INR)

**Send payee approx**  
USD 1.00  
Likely to receive in 1-2 working days

**Your account will be deducted**  
INR 76.97 (approx)

**Exchange Rate**  
Indicative board rate  
(1 USD = 76.965 INR)  
Amount to use: USD 1.00  
Amount to deduct: INR 76.97 (approx)

**Payment date**



## Step 2: Transfer to

## Existing payee

Existing payee

Select

Intermediary bank  
(optional)

Enter intermediary bank details if your payee requires another bank to receive this transfer on behalf of their bank.

 Provide intermediary bank detailsIntermediary bank  
Location

Select

Intermediary bank  
ID  
(optional)

Enter Bank ID or Search for bank by name and city/district.

Type bank ID or bank name to start search



Find Bank ID

స్టెప్ 2 లో, పేయాని ఎంపిక చేయండి. అదనంగా, యాజరు మధ్యవర్తిత్వ బ్యాంక్ వివరాలను అందించవచ్చు (ఒకవేళ అవసరమైతే).

స్టెప్ 3 లో చెల్లింపు తేదీని ఎంపిక చేసుకున్న అనంతరం (స్థానిక చెల్లింపు లాగానే), యూజర్/చెల్లింపు చేయువారు ఆవశ్యకమైన నిబంధనాయుత రిపోర్టింగ్ వివరాలను నింపవలసి ఉంటుంది.

### Step 4: Regulatory Reporting

**Purpose Code**

**Underlying Code**

**Reason for Forward FX Contracts**

**Location of Service**

**CA Acknowledgement number**

15 characters left

పర్పస్ కోడ్/ అండర్ లయింగ్ కోడ్/ సర్వీస్ యొక్క లొకేషన్ మరియు CA అక్నాలెడ్జ్మెంట్ నంబర్ వంటి నిబంధనాయుత వివరాలు అన్నింటినీ స్టెప్ 4 లో ఇవ్వాలి ఉంటుంది.

ఎడమ వైపున ఇమేజెస్ చూడండి.

## Step 5: Foreign Exchange (FX)

Foreign Exchange Contract You may use up to 1 existing FX contracts.

Contract Reference No.	Rate	Value Date/ Type	Sell Currency Amount (USD)	Buy Currency Amount (INR)	Amount to use (USD)
<input type="checkbox"/> NF2050957 1-01	75.1450 000000	30 Mar 2020	263.01	3.5	<input type="checkbox"/>
<input type="checkbox"/> NF2201210 1-01	75.4635 000000	25 Feb 2022	75.46	1	<input type="checkbox"/>
<input type="checkbox"/> NF2201210 6-01	75.4810 000000	25 Feb 2022	75.48	1	<input type="checkbox"/>
<input type="checkbox"/>	As per contract	Not applicable	Not applicable	Not applicable	<input type="checkbox"/>
Total amount to be used					0.00
Total amount remaining					1.00

ToDealOnline.labelExistingForInBookWarn

### Book a FX rate with FX Online(Deal Online)

By booking an FX contract here, your payment must be approved by payment cut off time or you may have to pay for the unwinding of the unused contract.

Indicative exchange rate is 1 USD = 76.965 INR

Show more details

The payment must be

[View FX rate](#)

## Transfer summary

### From

IDA- GTS CASH - IDEAL TEST ACCOUNT - <CCYP> 100329801356 (INR)

### Send payee approx

USD 1.00  
Likely to receive in 1-2 working days

### Your account will be deducted

INR 76.97 (approx)

### Exchange Rate

#### Indicative board rate

(1 USD = 76.965 INR)  
Amount to use: USD 1.00  
Amount to deduct: INR 76.97 (Approx)

### Payment date

Earliest available date (shown next page - Verify Details)

### Payment type

India Telegraphic Transfer

### Total amount deducted

INR 76.97 (approx)

స్టెప్ 5 - విదేశీ కరెన్సీలో మొత్తముతో సహా చెల్లింపు వివరాలన్నింటినీ ఎంటర్ చేసిన తర్వాత, లావాదేవీ కొరకు యూజరు ఇప్పుడు సంబంధిత మారకపు రేటును బుక్ చేయాల్సి ఉంటుంది. అతను దానిని IDEAL పైన 'వ్యూ ఎఫ్ఎక్స్ రేట్' (View FX Rate) ఆప్షన్ పై క్లిక్ చేయడం ద్వారా చేయవచ్చు (యూజరుకు DBS చే మంజూరు చేయబడిన సంబంధిత అర్హతా పత్రాలు కావాల్సి ఉంటుంది) అది వారికి లావాదేవీ కొరకు లైవ్ మార్పిడి రేటును చూపిస్తుంది. ఒకవేళ యూజరు గనక రేటును బుక్ చేస్తే, అదే ఈ లావాదేవీకి వర్తిస్తుంది.

లేదా

లావాదేవీ కొరకు చెల్లించడానికి యూజరు ప్రస్తుతమున్న ఒక FX కాంట్రాక్టును కూడా ఉపయోగించవచ్చు. ప్రస్తుతమున్న కాంట్రాక్టు వివరాలు కనిపిస్తాయి (స్కీన్ షాట్) మరియు దానిని ఎంచుకోవచ్చు. ఒకవేళ కస్టమరు గనక DBS తో ప్రస్తుతమున్న ఒక FX కాంట్రాక్టును కలిగియుండి అది IDEAL పై అగుపించకుండా ఉన్న పక్షములో, మొదలుపెట్టిన లావాదేవీ కొరకు ఉపయోగించుకోవడానికి గాను అతను/ఆమె ఆ కాంట్రాక్టు రెఫరెన్స్ నంబరును మాన్యువల్ గా ఎంటర్ చేయవచ్చు.



Live more,  
Bank less

		2022			
<input checked="" type="checkbox"/>	<input type="text" value=""/>	As per contract	Not applicable	Not applicable	<input type="text" value="1"/>
Total amount to be used					1.00
<b>Total amount remaining</b>					<b>0.00</b>

Fields are required in selected FX.

కాంట్రాక్టు వివరాలన్ని మాన్యువల్ గా ఎంటర్ చేయడానికి ఖాళీగా ఉన్న ఫీల్డును ఎంపిక చేసుకోండి.

## Step 6: Bank charges

### Bank charges

- Shared (SHA)**  
You pay DBS charges, payee pays their bank's charges
- Us (OUR)**  
You pay all charges
- They (BEN)**  
Payee pays all charges

స్టెప్ 6 లో 'బ్యాంక్ ఛార్జీలు' ని ఎంపిక చేసుకోవాలి.

లావాదేవీకి సంబంధించిన బ్యాంక్ ఛార్జీలను ఎవరు చెల్లిస్తారో అదే నిర్ణయిస్తుంది.  
చెల్లించుటకు/పంచుకొనుటకు/పేయి చెల్లింపు ఛార్జీలను చెల్లించుటకు ఆప్షన్ ని ఇక్కడ ఎంపిక చేసుకోవచ్చు.

Payment page all charges

### Step 7: Messages and notes

**Payment details to the payee bank** (optional)

The payee may receive the message once their bank processes this transfer.

100 characters left

**Message to the payee**

Send up to 5 notifications to other payee or other third parties, including reference/invoice numbers and payment details.

**Reference** (optional)

Your statement reference  
This will be shown in your statement for reconciliation.

10 characters left

**Additional notes** (optional)

Message to your Approver  
Use this to send a message related to this transfer.

Special instructions to DBS (longer processing time needed)  
This option will delay your transfer as we will need to interrupt our automated process to review your comments. Use this only if your transfer requires non-standard payment instructions.

I/We hereby declare that the total amount of foreign exchange purchased from or remitted through all sources in India during the financial year including this application is as per the extant FEMA Regulations and certify that the source of funds for making the said remittance belongs to me and the foreign exchange will not be used for prohibited purposes / Foreign exchange purchased from you is for the purpose mentioned/typed in this application.

Cancel Save as draft Next

**Transfer summary**

**From**  
IDA-075 CASH - IDEAL TEST  
ACCOUNT - 4000  
100329601358 (INR)

**Send payee approx**  
USD 1.00  
Likely to arrive in 1-2 working days

**Your account will be debited**  
INR 76.97 (approx)

**Exchange Rate**  
FX contract 0  
11 USD = 76.965 INR  
Amount to use USD 1.00  
Amount to deduct INR 76.97

**Payment date**  
Earliest available date (shown next page - verify details)

**Payment type**  
India Telex payee Transfer

**Total amount debited**  
INR 76.97 (approx)

స్టెప్ 7 ఐచ్చికమైన ఫీల్డులను అందజేస్తుంది. DBS కి ప్రత్యేక సూచనలను కూడా పంపించవచ్చు. ఇక్కడ FEMA డిక్లరేషన్ చెక్ బాక్సును ఎంపిక చేసుకోవాలి.

ఆ తదనంతరం చెల్లింపు చేయువారు చెల్లింపును ఒక డ్రాఫ్ట్ గా సేవ్ చేసుకోవచ్చు లేదా బదిలీ వివరాలను చూడడానికి 'నెక్స్ట్' (Next) పై క్లిక్ చేయవచ్చు.

Pay a local or overseas payee in any currency. Uses DBS Account Transfer, DBS PriorityPay, Telegraphic Transfer, or available local transfer types

1. Input Details 2. Verify Details 3. Submit for Approval

Preview your transfer [Edit](#)

Your account will be INR 75.15 deducted

From 100329801356 (NR)  
IDA- GTS CASH - IDEAL TEST ACCOUNT - «CCY»

Effective Available Balance 0.00 (INR)

To 12345678  
ABC LTD

Payment date 08 Mar 2022 This transfer must be approved by 14:00 hrs 08 Mar 2022 by Approver.

Payment type India Telegraphic Transfer

యూజర్/చెల్లింపు చేయువారు ఇక్కడ ఎడ్స్ ఛేంజ్ రేటుతో సహా లావాదేవీలన్నింటి వివరాలన్నీ వెరిఫై చేసుకోవాలి. పైన కుడిచేతి వైపు మూలలో ఉన్న 'ఎడిట్' ('Edit') పైన క్లిక్ చేయడం ద్వారా ఈ దశలో సైతం లావాదేవీ వివరాలన్నీ సవరించవచ్చు.

Save as template  Save this payment as a template for future use

Approve  Approve now and submit immediately

Cancel **Submit**

భవిష్యత్ వినియోగం కొరకు చెల్లింపును ఒక టెంప్లేట్ గా సేవ్ చేసుకోవచ్చు (రికరింగ్ చెల్లింపులకు ఉపయోగకరం).

'అప్రూవ్ ఓన్' ('Approve Own') అర్హత హక్కులు ఉన్న యూజరు వెంటనే లావాదేవీని ఆమోదించి మరియు సబ్మిట్ చేయవచ్చు.

ఆమోదించువారికి లావాదేవీ వెళ్ళడానికి గాను యూజరు 'సబ్మిట్' ('Submit') బటన్ పైన క్లిక్ చేయాలి.



Pay a local or overseas payee in any currency. Uses DBS Account Transfer, DBS PriorityPay, Telegraphic Transfer, or available local transfer types



1. Input Details



2. Verify Details

3. Submit for Approval

Your transfer has been submitted



Print



Telegraphic Transfer EBOTT20308245178 on 08 Mar 2022 for INR 75.15 has been created successfully with status Pending Approval.

Want to be notified by SMS or Email when this transaction is approved? Set it up in [Alerts and Reminders](#).

ఆల్పాన్యూమరిక్ రెఫరెన్సును ఉపయోగించి యూజర్లు లావాదేవీని ట్రాక్ చేయవచ్చు. వివరాలను ప్రింట్ చేయవచ్చు, మరియు ఆమోదించువారిచే లావాదేవీ ఆమోదం/తిరస్కరణ పొందగానే నోటిఫై చేయబడడానికి అలర్టులను సెట్ చేసుకోవచ్చు.

# స్వంత ఖాతాల లోపున బదిలీ చేసుకోవడానికి దశ-వారీ మార్గదర్శి



Live more,  
Bank less

ఒక యూజరు IDEAL పైన ఒక ఖాతా నుండి మరొక (ఇంట్రా-కంపెనీ) ఖాతా లోనికి నిధుల్ని బదిలీ చేసుకోవచ్చు. అది చేయడానికి గాను, యూజరు పే & ట్రాన్స్ఫర్ (Pay & Transfer)కి వెళ్ళి 'ట్రాన్స్ఫర్ వితిన్ ఓన్ అకౌంట్' ('Transfer within Own Account') ఎంపిక చేసుకోవాలి.

**స్టెప్ 1 లో:** యూజరు/చేయువారు ఫ్రమ్/టు (డెబిట్/క్రెడిట్) ఖాతాను ఎంపిక చేసుకోవాలి.

**స్టెప్ 2 లో:** బదిలీ మొత్తమును నిర్దిష్టంగా కనబరచాలి.

**స్టెప్ 3 లో:** చెల్లింపు తేదీని ఎంపిక చేసుకోండి (త్యరిత/ఎంచుకునే తేదీ)

**స్టెప్ 4 లో:** యూజరు అప్రూవరుకు నోట్స్ జోడిస్తూనే (ఐచ్ఛికం) తమ స్వంత స్టేట్మెంట్ రెఫరెన్స్ (ఐచ్ఛికం) లో టైప్ చేయవచ్చు.

వివరాలను సమర్పించిన అనంతరం, క్లయింటు లావాదేవీని డ్రాఫ్ట్ గా సేవ్ చేసుకోవచ్చు లేదా 'నెక్స్ట్' (Next) చేయవచ్చు.

### Step 4: Messages and notes

**Reference**  
(optional)

Your statement reference  
This will be shown in your statement for reconciliation.

16 characters left

**Additional notes**  
(optional)

Message to your Approver  
Use this to send a message related to this transfer.

[Cancel](#) [Save as draft](#) [Next](#)

'నెక్స్ట్' (Next) పై క్లిక్ చేసిన అనంతరం, యూజరు వెరిఫై డివైజ్ పేజీకి పంపించబడతారు (తర్వాతి స్లైడ్ లో చూపించబడింది).

వివరాలను వెరిఫై చేసిన తర్వాత, లావాదేవీని ఆమోదించడం కోసం యూజరు ఆమోదించువారికి సబ్మిట్ చేయవచ్చు.



Live more,  
Bank less

Total amount deducted      INR 1.00

Reference      TEST

Message to your Approver

Save as template       Save this payment as a template for future use

Approve       Approve now and submit immediately

[Cancel](#)      [Submit](#)

అదనంగా, లావాదేవీని ఒక టెంప్లేట్ గా సేవ్ చేసుకోవచ్చు (రికరింగ్ చెల్లింపులకు ఉపయోగకరం). 'అప్రూవ్ ఓన్' ('Approve Own') అర్హత హక్కులు ఉన్న యూజరు లావాదేవీని వెంటనే ఆమోదించి మరియు సబ్మిట్ చేయవచ్చు.

Transfer funds between your company's DBS accounts locally



1. Input Details



2. Verify Details

3. Submit for Approval

Your transfer has been submitted



 Intra Company Transfer EBICT20308570683 on 08 Mar 2022 for INR 1 has been created successfully with status Pending Approval.

Want to be notified by SMS or Email when this transaction is approved? Set it up in [Alerts and Reminders](#).

లావాదేవీని సబ్మిట్ చేసిన అనంతరం, యూజరు, జనరేట్ చేయబడిన రెఫరెన్స్ నంబరు ఉపయోగించి దాని స్థితిని ట్రాక్ చేయవచ్చు.

# పేరోల్/బల్క్ చెల్లింపుల కొరకు దశల-వారీగా మార్గదర్శి



Live more,  
Bank less

చెల్లింపు మరియు బదిలీ మెనూ లోని పేరోల్/బల్క్ ఆప్షన్ ఎంపిక చేసుకొని DBS IDEAL ద్వారా పేరోల్/బల్క్ చెల్లింపులు చేయవచ్చు.

### Payroll

Pay salary to multiple employees

1. Input Details      2. Verify Details      3. Submit for Approval

Step 1: Payment from

Account

స్టెప్ 1లో, చెల్లింపు చేయువారు/యూజర్, జీతాలు/చెల్లింపులు డెబిట్ చేయాల్సియున్న ఒక ఖాతాను ఎంపిక చేసుకోవాల్సి ఉంటుంది.

## Step 2: Payment to

Existing payee · New payee

Filter by name, nickname, account number or reference

Show optional details

Add

042021 Pvt Ltd 042021 Pvt Ltd  
00996811YTGG HDFC0000545  
HDFC BANK HYDERABADHITEC CITY

Add

16 Sept LV 16 Sept LV  
12345678 HDFC0003950  
HDFC BANK LUCKNOWWINDAV MAHAL ROAD

Add

25 MAY 2021 TEST 001 25 MAY 2021 TEST 001  
123456 ICIC0001933  
ICICI BANK LIMITED NADIAGHOSH STREET

Add

25 MAY 2021 TEST 002 25 MAY 2021 TEST 002  
123456 IOBA0002921  
INDIAN OVERSEAS BANK CHENNAIKELLYS

Add

25 MAY 2021 TEST 003 25 MAY 2021 TEST 003  
12468878 IBKL0001004  
IDBI BANK /MARATHAHALLI

Add

25 MAY 2021 TEST 004 25 MAY 2021 TEST 004  
76576576 IBKL0001004  
IDBI BANK /MARATHAHALLI

Add

25 MAY 2021 TEST 005 25 MAY 2021 TEST 005  
576576765 IDIB000P193  
INDIAN BANK CHENNAIPUZHUTHIVAKKAM

Add

25 MAY 2021 TEST 006 25 MAY 2021 TEST 006  
8768786 ICIC0006265  
ICICI BANK LIMITED /KODIYKODE (CALICUT)

May I help you?



1 2 3 4 5 ... 26 >

స్టెప్ 2 లో, చెల్లింపు చేయువారు పలువురు పేయీలను ఎంపిక చేసుకోవచ్చు మరియు అందుబాటులో ఉన్న ఆప్షన్ క్లిక్ చేయడం ద్వారా ఒక 'కొత్త పేయీ' ని కూడా జోడించుకోవచ్చు.

Existing payee **New payee**

Allowed characters:

- Letters (a-z), Numbers (0-9)
- Special characters /-?[]\_!'+-
- Up to 7 Chinese characters

**Payee name**  35 characters left Please enter the actual account name of the beneficiary, as it is a regulatory requirement.

**Payee bank ID** Enter Bank ID Or Search for bank by name and city/district.

[Can't find the bank? Enter details manually](#)

**Payee bank account number**  35 characters left Alphanumeric characters only

**Save payee**  Save this payee's details for future use.

స్టేప్ 2 లో, చెల్లింపు చేయువారు పలువురు పేయిలను ఎంపిక చేసుకోవచ్చు మరియు అందుబాటులో ఉన్న ఆప్షన్ క్లిక్ చేయడం ద్వారా ఒక 'కొత్త పేయి' ని కూడా జోడించుకోవచ్చు.



ఒక కొత్త పేయాని  
జోడించడానికి,  
ఈ క్రింది ఫీల్డులను  
పాపులేట్ చేయాలి  
ఉంటుంది:

చెల్లించబడువారి పేరు

పేయా బ్యాంక్ ఐడి 'ఫైండ్  
బ్యాంక్ ఐడి' ('Find Bank ID'  
పై క్లిక్ చేయడం ద్వారా  
సెర్చ్ చేయవచ్చు)

పేయా బ్యాంకు ఖాతా  
నంబరు

భవిష్యత్ వినియోగం కోసం,  
సేవ్ దిస్ పేయాస్ డిటైల్స్'  
(Save this payee's details)  
పై క్లిక్ చేయండి (ఐచ్ఛికము)

Existing payee
New payee

**Payee name**

35 characters left

**Payee bank ID**

Enter Bank ID or Search for bank by name and city/district.

Can't find the bank? Enter details manually ▼

**Payee bank account number**

35 characters left




**Save payee**

Save this payee's details for future use.

పేయాలను ఎంపిక చేసుకున్న అనంతరం, చెల్లింపు చేయవారు ప్రతి పేజీలోనూ మొత్తాలను ఎంటర్ చేయాలి. చెల్లింపు చేయవారు ప్రతి పేయీ కొరకు తమ స్వంత/విశిష్ట రెఫరెన్సును సెట్ చేసుకోవచ్చు (ఐచ్ఛికం).

**Added payees**

---

Payee/Nickname: <b>25 MAY 2021 TEST 005</b> 25 MAY 2021 TEST 005	Bank/SWIFT BIC: <b>INDIAN BANK</b> IDIB000P193	Account number: <b>576576765</b>	
<b>Amount (INR)</b>	<b>Transaction code</b>	<b>Reference for payee(optional):</b>	
<input type="text"/>	22 - Salary Credit	<input type="text"/>	
16 characters left			
<a href="#">Show optional details</a> ▾			
Payee/Nickname: <b>25 MAY 2021 TEST 003</b> 25 MAY 2021 TEST 003	Bank/SWIFT BIC: <b>IDBI BANK</b> IBKL0001004	Account number: <b>12468878</b>	
<b>Amount (INR)</b>	<b>Transaction code</b>	<b>Reference for payee(optional):</b>	
<input type="text"/>	22 - Salary Credit	<input type="text"/>	
16 characters left			
<a href="#">Show optional details</a> ▾			
Payee/Nickname: <b>25 MAY 2021 TEST 001</b> 25 MAY 2021 TEST 001	Bank/SWIFT BIC: <b>ICICI BANK LIMITED</b> ICIC0001933	Account number: <b>123456</b>	
<b>Amount (INR)</b>	<b>Transaction code</b>	<b>Reference for payee(optional):</b>	
<input type="text"/>	22 - Salary Credit	<input type="text"/>	

Payment summary:

Total payees: 4

Total amount (INR): 14.00

అందరు పేయీ లకూ మొత్తాలను వేసిన అనంతరం, చెల్లింపు చేయువారికి మొత్తం పేయీలు మరియు మొత్తం చెల్లింపు చేయబడిన మొత్తమును హైలైట్ చేస్తూ ఒక చెల్లింపు సారాంశము డిస్ ప్లే చేయబడుతుంది.

స్టెప్ 3 లో, చెల్లింపు చేయువారు చెల్లింపు కొరకు తేదీని ఎంపిక చేయాలి. ఇందుకోసం, అత్యంత త్వరిత తేదీని ఎంపిక చేయవచ్చు, లేదా 'చూజ్ డేట్' ('Choose date') ఆప్షన్ ఎంపిక చేసుకొని ఒక భవిష్యత్ తేదీని గానీ షెడ్యూల్ చేసుకోవచ్చు.

### Step 3: Payment date

#### Payment date

This is the actual date your account will be deducted.

Earliest Available Date 14 Mar 2022

 This transfer must be approved by 23:30 hrs 14 Mar 2022 by Approver.

Likely to receive on same day

Choose date

14 Mar 2022



స్టెప్ 4 లో, ఒక అంతర్గత రిఫరెన్స్/బ్యాచ్ ఐడి ఏర్పాటు చేసుకోవడానికి చెల్లింపు చేయువారికి ఐచ్ఛికమైన ఫీల్డులు అందుబాటులో ఉన్నాయి.

### Step 4: Transaction references

**Internal reference**  
(optional):

Add your own reference for this payroll payment

16 characters left

We will assign a reference if this field is left blank.

**Batch ID**  
(optional):

Track the progress of your payroll payment using this 5-digit number.

0/5

We will assign a batch ID if this field is left blank.

[Cancel](#) [Save as draft](#) [Next](#)

స్టెప్ 4 అనంతరం, చెల్లింపు చేయవారు చెల్లింపును ఒక డ్రాఫ్ట్ గా సేవ్ చేయవచ్చు లేదా సమ్మరీ పేజీకి కొనసాగడానికి 'నెక్స్ట్' (Next) పై క్లిక్ చేయవచ్చు. 'వెరిఫై డిటెయిల్స్' ('Verify Details') పేజీ, మొదలుపెట్టిన లావాదేవీల యొక్క వివరమైన సారాంశమును అందిస్తుంది. చెల్లింపు చేయవారు వివరాలి చూసుకోవచ్చు మరియు తర్వాత స్టెప్ కి కొనసాగవచ్చు.



Live more,  
Bank less

Pay salary to multiple employees

1. Input Details 2. Verify Details 3. Submit for Approval

Preview payroll payment [Edit](#)

From	811210068235 (INR) IDA- GTS CASH - IDEAL TEST ACCOUNT
Effective Available Balance	0.00 (INR)
Payment Type	India Payroll
Your account will be deducted	INR 14.00
Payment date	14 Mar 2022 This transfer must be approved by 23:30 hrs 14 Mar 2022 by Approver.

పేరోల్/బల్క్ చెల్లింపును సబ్మిట్ చేసేటప్పుడు, చెల్లింపు చేయువారు చెల్లింపును ఒక టెంప్లేట్ గా సేవ్ చేసుకునే ఆప్షన్ ఎంచుకోవచ్చు (ఐచ్ఛికం).

Save as template

Save this payment as a template for future use

Cancel

Submit

## Pay salary to multiple employees



1. Input Details



2. Verify Details

3. Submit for Approval

Your payment has been submitted



Export PDF



Print



Payroll Payment EBLVT20314377607 on 14 Mar 2022 with 4 items for INR 14.00 has been created successfully with status Pending Approval.

Want to be notified by SMS or Email when this transaction is approved? Set it up in [Alerts and Reminders](#).

చెల్లింపును సబ్మిట్ చేసిన అనంతరం, జనరేట్ చేయబడిన రెఫరెన్స్ నంబరు ఉపయోగించి యూజర్లు లావాదేవీ యొక్క స్థితిని ట్రాక్ చేయవచ్చు.

నిర్దిష్ట లావాదేవీ కొరకు అలర్సులు & రిమైండర్లను కూడా సెట్ చేసుకోవచ్చు.



# చెక్కు చెల్లింపుపై దశల-వారీగా మార్గదర్శి



Live more,  
Bank less

ఒక యూజరు/చెల్లింపు చేయువారు పే & ట్రాన్స్ఫర్ (Pay & Transfer) మెనూ పైన ఆప్షన్ ఎంపిక చేసుకొని IDEAL ప్లాట్ఫామ్ నుండి చెక్కు చెల్లింపులను మొదలుచేయవచ్చు.

### Cheque Payments

Use this page to create a Cheque payment

1. Input Details      2. Verify Details      3. Submit for Approval

Step 1: Payment from

Account

Cheque Type  Corporate Cheque  Cheque Express

స్టేప్ 1 - యూజరు డేబిట్ ఖాతాను ఎంపిక చేయాలి. అదనంగా, యూజరు చెక్కు రకాన్ని ఎంపిక చేయాలి (కార్పొరేట్ చెక్కు/చెక్ ఎక్స్ప్రెస్).

## Step 2: Payment to

Existing payee [New payee](#)

Q Filter by name, nickname, account number or reference

Show optional details

	123 123 123213123		s/v associates pvt ltd s/v 123456789 ICIC0000004 ICICI BANK LIMITED (MUMBAI - BARBARI POINT)
	Ananda Ananda 0585489456		ARCHU ARCHU 123456
	az,AZ, 09, / - 7: ( ), az,AZ, 09, / - 7: ( ),		Testing Benny Benny 123456789 CITI0100000 CITI BANK (Port)
	Bikram Vaseer BIKRAM		BIKRAM VASEER BIKRAM VASEER 190123456789 CITI0100000 CITI BANK (Port)

May I help you?

1 2 3 4 5 >

స్టెప్ 2 లో, యూజరు/చెల్లింపు చేయువారు పేయిని ఎంపిక చేసుకోవాలి. పలువురు పేయిలను కూడా ఎంపిక చేసుకోవచ్చు.

పేయాలను ఎంపిక చేసుకుని సంబంధిత చెల్లింపు మొత్తమును పేర్కొన్న అనంతరం, మొత్తం పేయాల సంఖ్య మరియు మొత్తం చెల్లింపు మొత్తమును హైలైట్ చేస్తూ ఒక చెల్లింపు సారాంశము అగుపిస్తుంది.

Payment summary:

Total payees:2

Total amount (INR): 2.00

స్టెప్ 3 లో, యాజరు/చెల్లింపు చేయువారు చెల్లింపు తేదీని ఎంపిక చేయాలి (త్వరలో వచ్చే తేదీని ఎంపిక చేయవచ్చు లేదా భవిష్యత్ తేదీ కొరకు దాన్ని షెడ్యూల్ చేయవచ్చు).

### Step 3: Payment date

Payment date

This is the actual date your account will be deducted.

● Earliest Available Date 15 Mar 2022



This transfer must be approved by 15:00 hrs 15 Mar 2022 by Approver.

Likely to receive in 2-3 working days

Choose date

15 Mar 2022



## Step 4: Transaction references

Internal reference  
(optional):

Add your own reference for this cheque payment.

15 characters left

We will assign a  
reference if this field is  
left blank.

Cancel

Save as draft

Next

స్టెప్ 4 - యూజరు/చెల్లింపు చేయువారు అంతర్గత రెఫరెన్స్ కోసం లావాదేవీకి ఒక రెఫరెన్సును కేటాయించవచ్చు (ఐచ్ఛికం).

స్టెప్ 4 తదనంతరం, చెల్లింపును ఒక 'డ్రాఫ్ట్' గా సేవ్ చేసుకోవచ్చు లేదా ముందుకు వెళ్ళడానికి 'నెక్స్ట్' (Next) పై క్లిక్ చేయవచ్చు.

Use this page to create a Cheque payment

1. Input Details      2. Verify Details      3. Submit for Approval

Preview your payments Edit

From	811210068235 (INR) IDA- GTS CASH - IDEAL TEST ACCOUNT
Effective Available Balance	0.00 (INR)
Payment Type	India Corporate Cheque
Your account will be deducted	INR 2.00
Payment date	15 Mar 2022 This transfer must be approved by 15:00 hrs 15 Mar 2022 by Approver.

Save as template       Save this payment as a template for future use

Approve       Approve now and submit immediately

Cancel Submit

వివరాలను నింపిన తర్వాత, యూజరు/చెల్లింపు చేయువారు వాటిని వెరిఫై డిటైల్స్ పేజీ పైన వెరిఫై చేసుకోవచ్చు.

చెల్లింపును ఒక సెంప్లేట్ గా సేవ్ చేసుకోవచ్చు (రికరింగ్ చెల్లింపుల కొరకు ఉపయోగకరం).

'అప్రూవ్ ఓన్' ('Approve Own') అర్హత హక్కులు ఉన్న ఒక యూజరు ఏకకాలములో లావాదేవీని ఆమోదించి మరియు సబ్మిట్ చేయవచ్చు.

యూజరు పేజీ యొక్క ఆఖరున, 'సబ్మిట్' ('Submit') బటన్ పై క్లిక్ చేసి ముందుకు కొనసాగాలి.

చెల్లింపు యొక్క సమర్పణ విజయవంతమైన తర్వాత, IDEAL ఆ లావాదేవీ కొరకు ప్రస్తుత స్థితిలో సహా రెఫరెన్సు నంబరును డిస్ ప్లే చేస్తుంది.

Your payment has been submitted

 Export PDF  Print

 Cheque Payment EBCCH20314080366 on 15 Mar 2022 with 2 Items for INR 2.00 has been created successfully with status Pending Approval.

Want to be notified by SMS or Email when this transaction is approved? Set it up in [Alerts and Reminders](#).

ఈ దిగువన "ఫినిష్" పై క్లిక్ చేయండి.

Thank  
you

